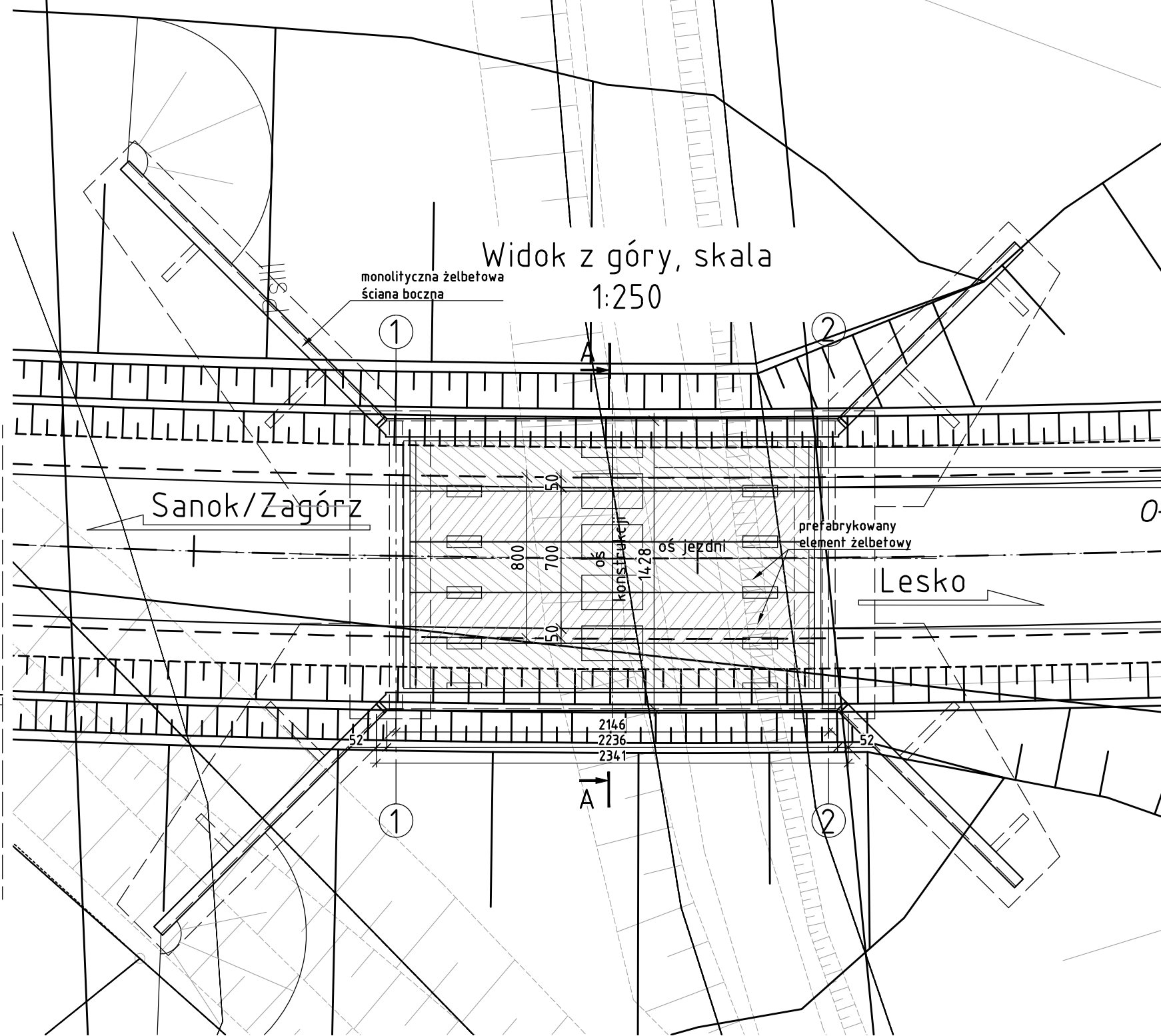
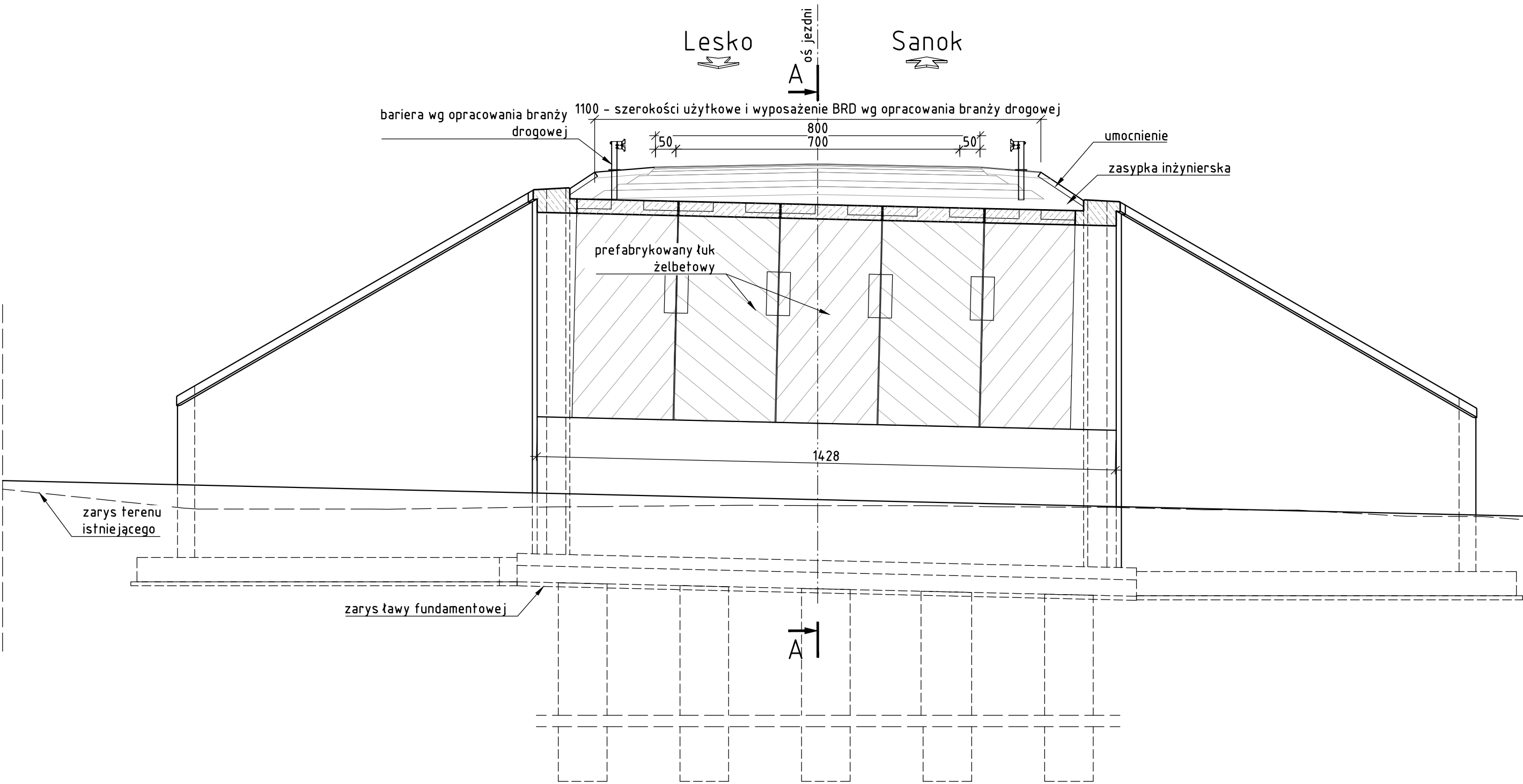
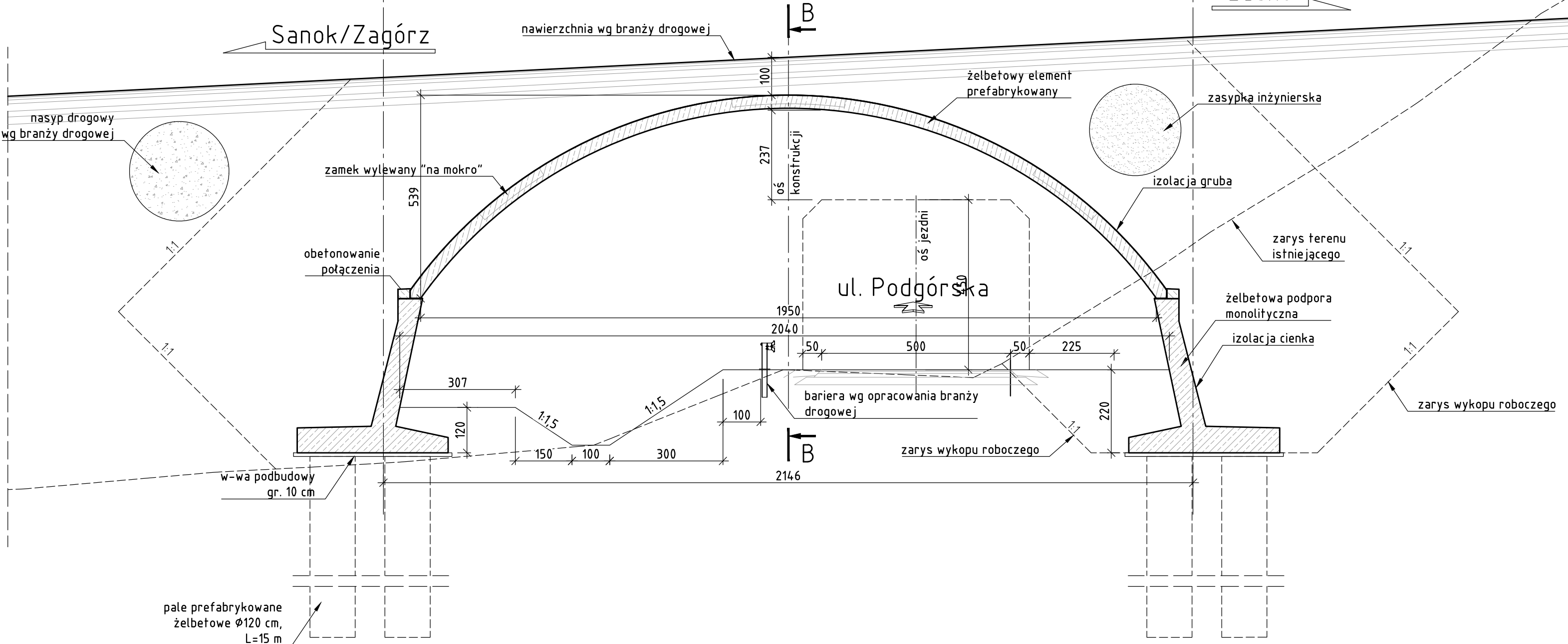


Przekrój poprzeczny B-B, skala 1:100



Przekrój podłużny A-A, skala 1:100



METRYKA OBIEKTU

1	Lokalizacja obiektu	km 0+560,03 DW 894
2	Rodzaj przeszkody	droga powiatowa
3	Kąt skrzyżowania z przeszkodą	$\alpha = 80^\circ$
4	Konstrukcja	żelbetowa, ramowa
5	Całkowita szerokość obiektu	14,28 m
6	Całkowita długość obiektu	23,41 m
7	Wysokość w świetle	6,93 - 7,76 m
8	Klasa obciążenia obiektu	"I" wg PN-EN 1991-2
9	Schemat statyczny obiektu	rama jednonawowa
10	Profil podłużny	-
11	Usytuowanie w planie	na prostej

WD 1 - W 1

PROMOST CONSULTING 35-307 Rzeszów, ul. Jana Niemierskiego 4 tel. (0-17) 85-79-155, fax (0-17) 85-79-156; http://www.promost.pl		Investor: Podkarpacki Zarząd Dróg Wojewódzkich w Rzeszowie
Nazwa inwestycji: Budowa nowego odcinka drogi wojewódzkiej nr 894 Lesko - Hoczew - Wólkowja - Czarna wraz z budową mostu na rzece San oraz budową i przebudową niezbędnej infrastruktury technicznej, budowli i urządzeń budowlanych w m. Lesko i Huzele		Stadium: Koncepcja KP
Tytuł rysunku: Obiekt WD1 (W1) RYSUNEK GÓLNY		Data: 2022.10
BRANŻA MOSTOWA		
Projektant:	Prof. dr hab. inż. Tomasz Siwowski PDK/BM/2093/01	Skala: 1:100 1:250
Projektant:	mgr inż. Krzysztof Czarnik PDK/0178/P00M/05	
Projektant:	mgr inż. Artur Wysocki PDK/0241/P00M/10	
Opracowujący:	mgr inż. Paulina Siwowska	Nr rysunku:
Sprawdzający:	mgr inż. Andrzej Zimierowicz PDK/0169/P00M/05	5.2.1